



Markedsanalyse

Slik gjør du - trinn for trinn



Byggestatistikk for deg som trenger et grunnlag før viktige beslutninger tas.

Du henter raskt og enkelt frem et unikt beslutningsgrunnlag i forbindelse med f.eks. budsjetter, prognoser, planlegging og oppfølging. Ved å følge utviklingen i databasen fortløpende, er du bedre forberedt og orientert enn dine konkurrenter.



Du finner markedsanalysen i en egen modul under fanen Min beslutningsstøtte.

MINE FORRETNINGSMULIGHETER | MIN BESLUTNINGSTØTTE | MITT VAREMERKE | BRUKERE | INFO | MINE SNARVEIER | NBADMIN

BYGGERANGERING	BYGGESTARTINDEKS	PROSJEKTERINGSINDEKS
Norge - Søking med detaljer	TOTALT 26% ↑	TOTALT 10% ↑
Hent ut rangeringslister over bedrifter som har arbeidet med en bestemt type prosjekter, på et bestemt geografisk område, i en spesifikk byggekjede osv..	Boliger 73% ↑	Boliger 39% ↑
Den gir deg et grunnlag for å ta beslutninger hvis du tenker på å utvide virksomheten, vil finne referansebedrifter eller bare få en oversikt over markedet	Industrier 67% ↑	Industrier 45% ↑
Opprett rangering	Lokaler 9% ↑	Lokaler 9% ↑
	Anlegg -16% ↓	Anlegg -16% ↓

MARKEDSANALYSE

Norge Bygges AS (Internt)

Profilnavn	Kopier	Fjern
Nybygg		

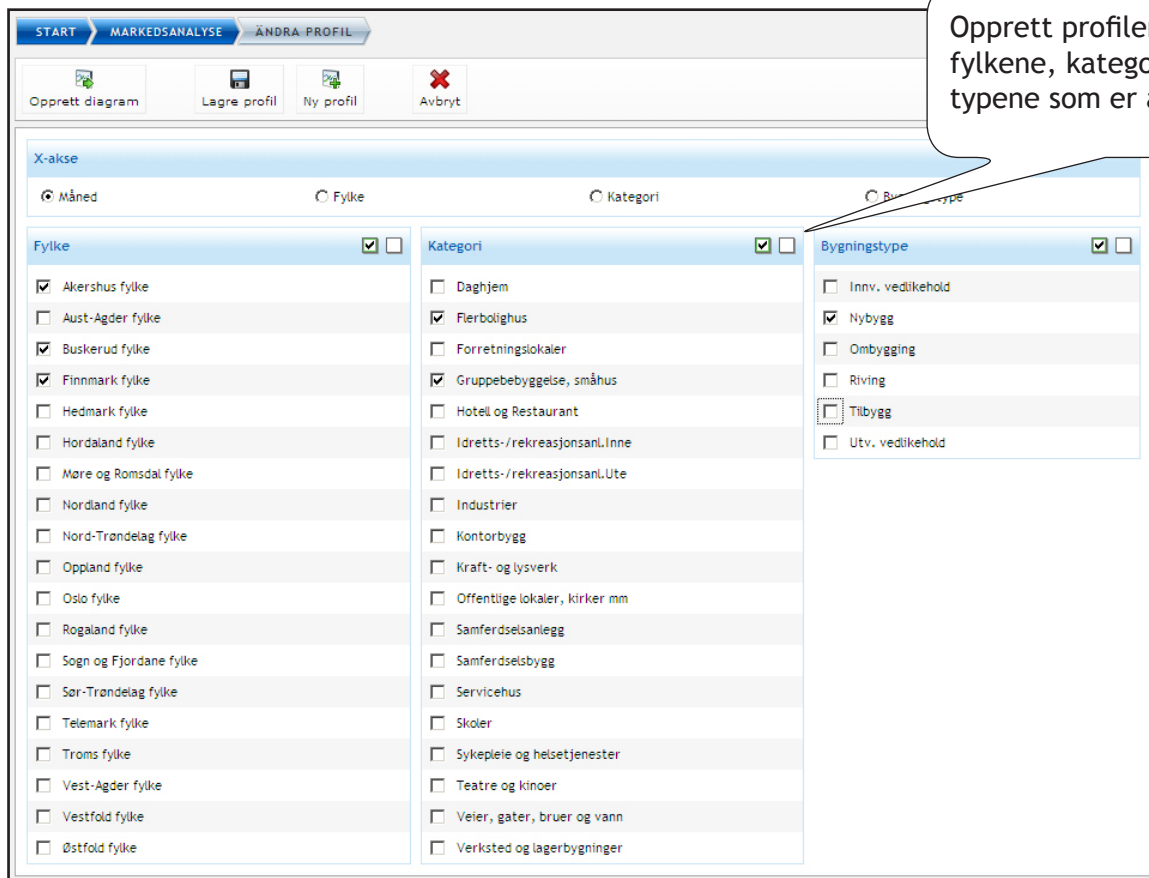
Her finner du dine lagrede profiler for markedsanalyse. Du kan også kopiere, fjerne og opprette flere nye profiler.

Klikk på ikonet for å opprette en ny profil.


Opprett ny analyseprofil

Her får du en oversikt over dine lagrede profiler. Du kan lett ta dem fram for å arbeide videre. Du kan også kopiere eller fjerne profiler direkte fra listen.

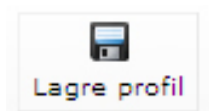
Klikk på ikonet for å opprette en ny profil.



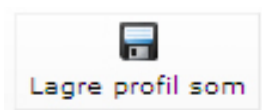
Opprett profilen ved å velge de fylkene, kategoriene og bygnings-typene som er aktuelle for deg.




Klikk på «Opprett diagram» når du har lagt inn valgene dine.




Du kan når som helst lagre den profilen du har valgt underveis i arbeidet.



Dersom du gjør endringer i en tidligere, lagret profil og ønsker å gå tilbake til både det gamle og det nye utvalget - velg «Lagre profil som» og skriv inn et nytt navn.

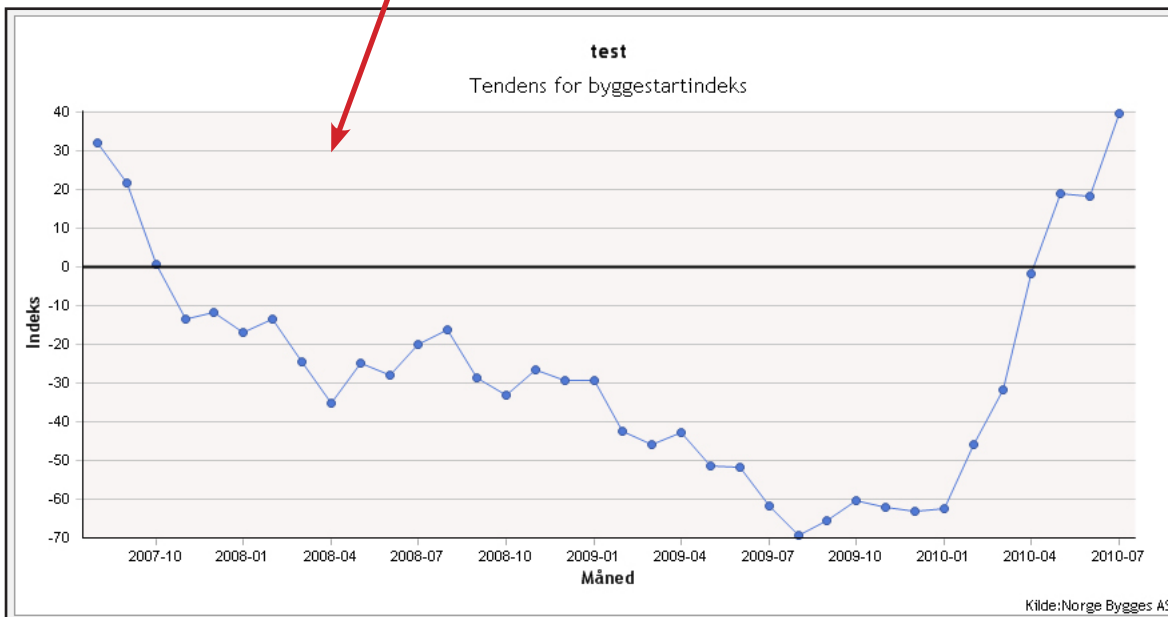
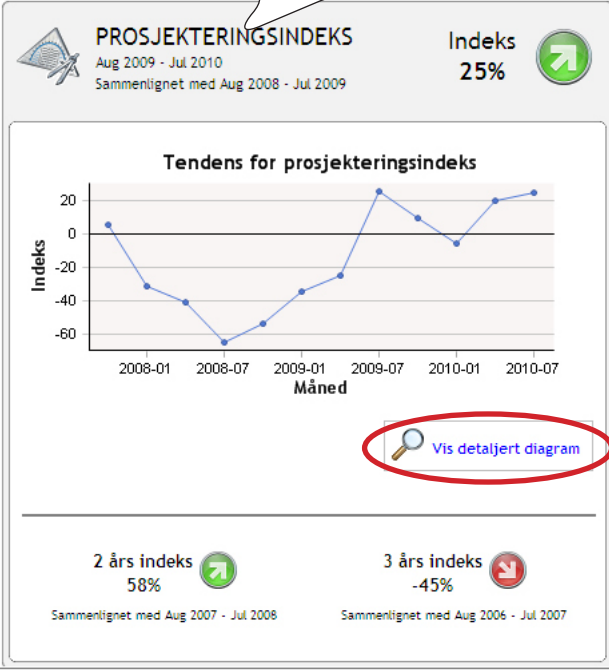
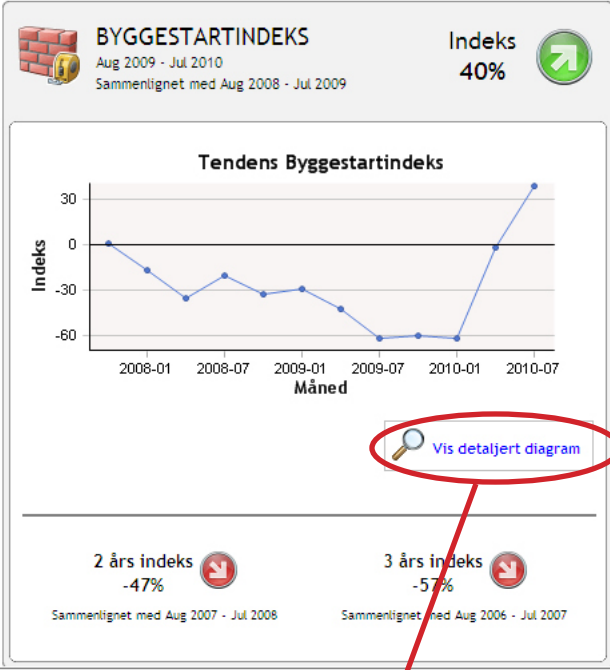


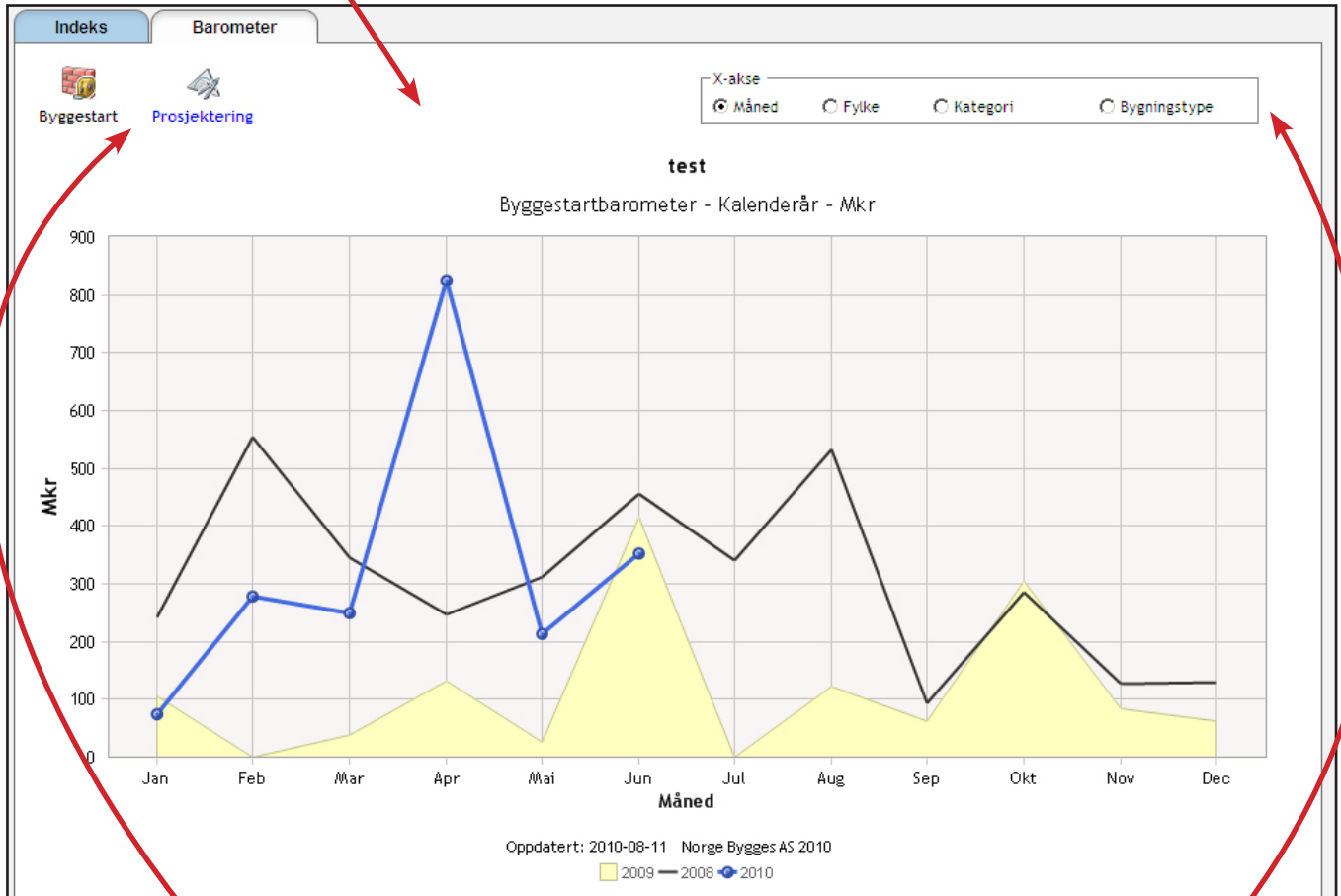
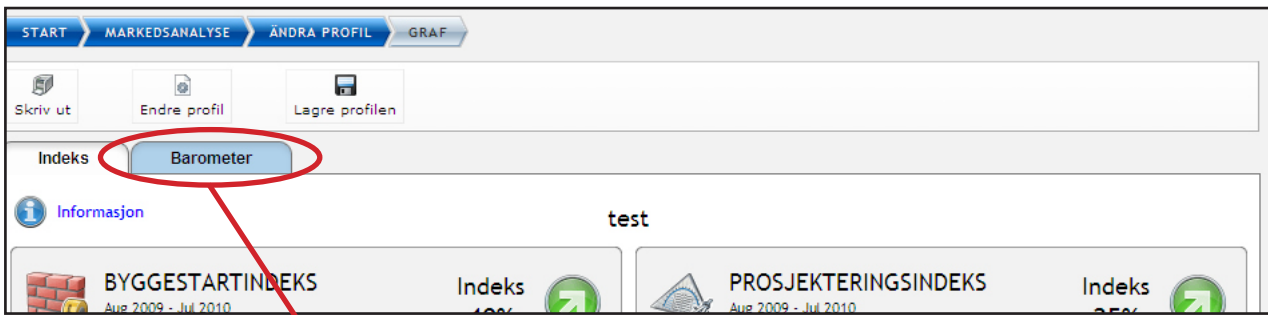
Når du klikker på «Ny profil», slettes de valgene du har foretatt. Ikke glem å lagre innen du oppretter en ny profil!



Klikker du på «Avbryt», får du en oversikt over dine tidligere, lagrede profiler. Ikke glem å lagre før du avbryter!

Grafen viser nå indeksen for profilen vi har opprettet.





Velg å jobbe med byggestart- eller prosjekteringsindeks

Du kan også velge å se på grafene for fylker, underkategorier eller byggetype ved å klikke på hver respektive rute.

Dersom du er interessert i å se nærmere på de verdiene som grafen baserer seg på, klikker du på rapport-ikonet, så sendes en e-post med en Excelfil direkte til din e-postadresse.



